

Oasmia Pharmaceutical AB (publ)

Delårsrapport för perioden maj - juli 2014

PACCAL VET[®]-CA1 INTRODUCERADES I USA

FÖRSTA KVARTALET 1 maj – 31 juli 2014

- Koncernens nettoomsättning uppgick till 994 tkr (0) ¹
 - Rörelseresultatet var -30 351 tkr (-16 985)
 - Resultatet efter skatt uppgick till -32 989 tkr (-18 224)
 - Resultatet per aktie var -0,38 kr (-0,22)
 - Totalresultatet var -32 989 tkr (-18 224)
-
- Läkemedelsverket utvidgade Oasmias produktionstillstånd till att även gälla tillverkning för försäljning av humanläkemedel inom EU
 - Paccal Vet-CA1 lanserades av Abbott Animal Health på marknaden i USA
 - Paclical uppfyllde framgångsrikt studiemålen i en omfattande fas III-studie
 - Oasmia skrev avtal om ett utökat produktionssamarbete med Baxter
 - Oasmia tecknade forskningsavtal för teknologin XR-17
 - Oasmia genomförde riktad nyemission om 50 mkr

HÄNDELSER EFTER BALANSDAGEN

- Rätten för styrelse och ledning att förvärva teckningsoptioner under perioden 1 januari till och med den 15 augusti 2014 har inte utnyttjats
- Oasmias banklån på 40 mkr har förlängts och förfaller den 30 september 2014
- Anders Blom har utsetts till ny Executive Vice President i Oasmia. Han efterträder Hans Sundin, som samtidigt föreslås till ny ledamot i Oasmias styrelse

VD KOMMENTERAR:

“Under det första kvartalet nådde vi några mycket viktiga milstolpar för bolaget och kunde tillkännage ett antal glädjande nyheter, däribland vår partner Abbott Animal Healths lansering i USA av Paccal Vet-CA1 och positiva data från vår stora kliniska fas III-studie av Paclical”, kommenterade Oasmias VD Julian Aleksov.

¹ Siffror inom parentes visar utfall för motsvarande period föregående år

Oasmia Pharmaceutical AB utvecklar en ny generation läkemedel inom human och veterinär onkologi. Produktutvecklingen syftar till att framställa nya formuleringar av väletablerade cytostatika som i jämförelse med befintliga alternativ har förbättrade egenskaper, lägre biverkningsprofil samt bredare användningsområden. Produktutvecklingen bygger på egen forskning inom nanoteknik och egna patent. Bolagets aktie är noterad på NASDAQ OMX i Stockholm och på Frankfurt Stock Exchange.

AFFÄRSVERKSAMHET

I juli 2014 lanserades Paccal Vet-CA1 på marknaden i USA. Produkten tillverkas vid Oasmias anläggning i Uppsala och levereras till Abbott Animal Health i USA. Oasmias intäkter från produkten består av ett fakturerat pris per vial vid leverans och en royalty beräknad på Abbotts nettoomsättning av produkten. Tillsammans uppgick dessa intäkter under det första kvartalet till 982 tkr (-).

PRODUKTUTVECKLING

HUMAN HEALTH

Paclical

Paclical är en patenterad formulering av paklitaxel i kombination med Oasmias patenterade teknologi XR-17. Paclical har status som sär läkemedel (se nedan) inom EU och USA avseende indikationen äggstockscancer.

Oasmia har genomfört en fas III-studie med Paclical för behandling av äggstockscancer, vilket är en indikation med 225 000 nya fall i världen årligen. Totalt ingick 789 patienter i studien och alla patienter har följts upp beträffande tid till återfall (*progression free survival*, PFS). I juni 2014 tillkännagav Oasmia att det primära målet för studien hade uppnåtts. Det uppnådda målet var att visa att Paclical och Taxol, båda i kombination med karboplatin, uppvisar likartad tid till återfall. Oasmia räknar med att färdigställa en studierapport under hösten 2014.

I september 2012 lämnade Oasmia in en ansökan om marknadsföringstillstånd för Paclical i Ryssland som nu behandlas av den lokala läkemedelsmyndigheten.

Oasmia startade under sommaren 2013 en klinisk *dose finding*-studie med Paclical för veckovis behandling av bröstcancer.

Oasmia har även startat en studie för att jämföra halten av paklitaxel i blodet efter administration av antingen Abraxane eller Paclical. Studien har inletts och cirka hälften av de 28 patienterna har behandlats.

Doxophos

Doxophos är en patenterad formulering av cytostatikan doxorubicin i kombination med XR-17. Doxorubicin är en av de mest effektiva och använda substanserna för behandling av cancer. Oasmia har sammanställt dokumentation av produktkandidaten och planerar nu en klinisk fas I-studie.







Docecal

Docecal är en patenterad formulering av cytostatikan docetaxel i kombination med XR-17. Oasmia förbereder nu det kliniska programmet för produktkandidaten.

OAS-19

OAS-19 är det första cancerläkemedlet med två aktiva cytostatika i en infusion. Det är de unika egenskaperna hos XR-17 som gör denna kombination möjlig. Detta koncept ger Oasmia ytterligare en dimension för utveckling av läkemedel med flera aktiva substanser i en micell, där även substanser med eller utan vattenlöslighet kan kombineras. Prekliniska studier som genomfördes 2013 visade lovande resultat. Oasmia har fortfarande för avsikt att påbörja validering av produktionen av OAS-19 under innevarande räkenskapsår.

Human Health

KANDIDAT	INDIKATION	PREKLINISK	FAS I	FAS II	FAS III	REG./GODKÄNNANDE	RÄTTIGHETER	
							REGION	PARTNER
Paclical (paklitaxel)	Äggstockscancer				Pågående		Globalt (ex-RUS/OSS)	
	Äggstockscancer					Registreringsfas	RUS/OSS	
	Melastatisk bröstcancer		Pågående				Globalt	
Doxophos (doxorubicin)	Bröstcancer		Planerad				Globalt	
Docecal (docetaxel)	Bröstcancer	Pågående					Globalt	
OAS-19 (kombination)	Olika cancerformer	Pågående					Globalt	

Ytterligare partners: Paclical utlicensierad till Medison Pharma (Turkiet och Israel).

Status som säriläkemedel (Orphan drug designation) beviljas för mindre indikationer och medför sju (EU) respektive tio (USA) års marknadsexklusivitet på indikationen när marknadsstillstånd er-

ANIMAL HEALTH

Paccal Vet®

Paccal Vet är en patenterad formulering av paklitaxel i kombination med XR-17. I juli 2014 lanserades Paccal Vet-CA1 av Oasmias amerikanska partner Abbott som den första injicerbara kemoterapeutiska produkten för behandling av solida tumörer hos hundar.

Oasmia har beviljats MUMS-beteckning (se nedan) av den amerikanska läkemedelsmyndigheten Food and Drug Administration (FDA) i USA för Paccal Vet vid behandling av mastocytom, juvertumörer och skivepitelcancer.

Oasmia erhöll i februari 2014 från FDA villkorat marknadsföringstillstånd för Paccal Vet-CA1 i USA vid behandling av juvertumörer och skivepitelcancer hos hund. För att kunna ansöka om fullständigt godkännande för dessa indikationer planerar Oasmia en fas III-studie för respektive indikation.




Bolaget bedriver en kompletterande studie med Paccal Vet för behandling av mastocytom. Avsikten med studien är att mäta tid till återfall hos hundar som behandlats fyra gånger med tre veckors mellanrum. Samtliga 50 randomiserade hundar var färdigbehandlade under det kvartal som avslutades i april 2014. Om resultatet av studien är i paritet med förväntningarna kommer Oasmia att ta ställning till ansökan om marknadsföringstillstånd hos European Medicines Agency (EMA) och FDA.

Doxophos Vet

Doxophos Vet är en patenterad formulering av doxorubicin i kombination med XR-17. Oasmia utvecklar Doxophos Vet för behandling av lymfom, som är en av de vanligaste cancerformerna hos hundar. Doxophos Vet är beviljad MUMS-beteckning (se nedan) i USA för indikationen lymfom.

Oasmia bedriver en fas I-studie med Doxophos Vet för att fastställa dosen för det kommande kliniska programmet. 12 hundar har behandlats i maj 2014, och Oasmia räknar med att lämna en studierapport under hösten 2014.

Animal Health

KANDIDAT	INDIKATION	PREKLINISK	FAS I	FAS II	FAS III	REG./GODKÄNNANDE	RÄTTIGHETER	
							REGION	PARTNER
Paccal Vet® (paklitaxel)	Juvertumörer / skivepitel				Planerad fullt godk	Villkorat godkännande	Globalt (ex-RUS/JAP)	
	Mastocytom				Pågående		Globalt (ex-RUS/JAP)	
Doxophos Vet (doxorubicin)	Lymfom		Pågående	Planerad			Globalt	

Ytterligare partners: Paccal Vet utlicensierad till Nippon Zenyaku Kogyo (Japan).

MUMS-beteckning (minor use/minor species) beviljas av FDA antingen för ett litet användningsområde inom en vanlig djurart, exempelvis hund, eller för behandling av en mindre vanlig djurart. Det mest intressanta med MUMS är möjligheten till villkorat marknadsföringstillstånd med sju års marknadsexklusivitet. Villkorat marknadsföringstillstånd innebär att tillverkaren har rätt att göra produkten tillgänglig innan alla nödvändiga effektdata har samlats in men säkerhetsdata måste visa att produkten är säker.

BOLAGET

Oasmia genomförde riktad nyemission om 50 mkr

I juli genomförde bolaget en riktad nyemission om 50 mkr som efter emissionskostnader inbringade 47 mkr. Emissionen var riktad till ett antal internationella institutionella investerare och investerare i Sverige. Totalt emitterades 2 500 000 aktier till ett pris om 20 kronor per aktie. Därefter uppgick det sammanlagda antalet aktier och röster till 88 072 330 aktier. Ökningen i antalet aktier var cirka 3 %.

Oasmia utökade sitt produktionsavtal med Baxter

I juni expanderade Oasmia och Baxter sitt produktionssamarbete till att, förutom Paclical och Paccal Vet, även inkludera framtida produkter från Oasmia. Dessa produkter befinner sig idag i klinisk- eller utvecklingsfas. Avtalet säkerställer storskalig tillverkning av högkvalitativa produkter till Oasmias kunder.

Oasmia tecknade forskningsavtal för teknologin XR-17

I juni tecknade Oasmia ett forskningsavtal med ett multinationellt läkemedelsbolag. Enligt avtalet ska Oasmia utföra initiala experimentella tester av en substans specificerad av partnern, tillsammans med XR-17.

Läkemedelsverket godkände Oasmias produktionsanläggning

I maj godkände Läkemedelsverket Oasmias produktionsanläggning i Uppsala avseende tillverkning för försäljning av humanläkemedel inom EU. Oasmia har sedan tidigare GMP-tillstånd för veterinärläkemedel och Oasmia har därmed en fullt godkänd produktionsanläggning för tillverkning av cytostatika till marknaden i EU.

Aktiekursens utveckling under perioden (kr)



HÄNDELSER EFTER BALANSDAGEN

Teckningsoptioner

Vid årsstämman i september 2013 beslutades om att erbjuda bolagets styrelse och ledning rätt att förvärva teckningsoptioner i Oasmia Pharmaceutical AB. Teckning av aktier med stöd av teckningsoptioner skulle ske under perioden 1 januari till och med den 15 augusti 2014. Inga förvärv av teckningsoptioner skedde.

Förlängd lånefinansiering

Oasmias banklån på 40 mkr har förlängts och förfaller den 30 september 2014

Förändring av ledande befattningshavare

Anders Blom har utsetts till ny Executive Vice President i Oasmia. Han efterträder Hans Sundin, som samtidigt föreslås till ny ledamot i Oasmias styrelse.

FINANSIELL INFORMATION

Koncernens resultaträkning i sammandrag

Tkr	2014	2013	2013/14
	Maj-Juli	Maj-Juli	Maj-April
Nettoomsättning	994	-	60
Aktiverat arbete för egen räkning	4 501	7 286	29 464
Rörelseresultat	-30 351	-16 985	-98 091
Resultat efter skatt	-32 989	-18 224	-105 112
Resultat per aktie, före och efter utspädning i kr	-0,38	-0,22	-1,28
Periodens totalresultat	-32 989	-18 224	-105 112

FÖRSTA KVARTALET

1 maj – 31 juli 2014

Nettoomsättning

Nettoomsättningen uppgick till 994 tkr (-) och bestod nästan i sin helhet av intäkter från Paccal Vet-CA1.

Aktiverat arbete för egen räkning

Aktiverat arbete för egen räkning, som avser kliniska prövningar i fas III, uppgick till 4 501 tkr (7 286). Av aktiveringen utgjorde Paclical 2 959 tkr (4 456) och Paccal Vet 1 542 tkr (2 830).

Övriga rörelseintäkter

Övriga rörelseintäkter uppgick till 92 tkr (4 299). Under motsvarande period föregående år erhöles en försäkringsersättning om 4 250 tkr.

Rörelsens kostnader

Rörelsekostnader exklusive av- och nedskrivningar var väsentligt högre än motsvarande kvartal föregående år och uppgick till 34 606 tkr (27 323). Rörelsekostnadernas huvudsakliga inriktning har förändrats. Dels har kostnader minskat något för kliniska prövningar men betydligt mer har kostnader ökat som är förberedelser för den kommersiella fas som Oasmia planerar för. Det senare avser bland annat metodutveckling i produktionen hos Oasmia och dess kontraktstillverkare samt högre personal- och förvaltningskostnader.

Antalet anställda vid kvartalets utgång var 75 (76).

Resultat för kvartalet

Resultatet efter skatt var -32 989 tkr (-18 224). Resultatförsämringen mellan dessa båda kvartal var hänförlig till väsentligt högre rörelsekostnader och en lägre aktiveringsgrad av utvecklingskostnader i fas III.

Koncernens verksamhet har inte påverkats av säsongsvariationer eller cykliska effekter.

Kassaflöde och investeringar

Kassaflödet från den löpande verksamheten var -31 058 tkr (-15 700). Försämringen jämfört med motsvarande period föregående år beror på ett väsentligt lägre rörelseresultat samt en viss ökning av rörelsekapital.

Kassaflödet från investeringsverksamheten var -5 927 tkr (-8 428).

Av investeringarna utgjordes 4 501 tkr (8 400) av immateriella tillgångar, bestående av aktiverat arbete för egen räkning 4 501 tkr (7 286) och av patent 0 tkr (1 114).

Av investeringarna utgjordes 1 426 tkr (28) av materiella tillgångar, företrädesvis produktionsutrustning.

Finansiering

Under tiden maj till juli 2014 skedde finansieringen genom egna likvida medel som tillfördes bolaget i de riktade emissioner som genomfördes i mars 2014 respektive juli 2014.

Finansiell ställning

Koncernens likvida medel var vid kvartalets utgång 58 088 tkr (38 829). De räntebärande skulderna var 145 000 tkr (105 000).

Outnyttjade krediter vid periodens utgång var hos bank 5 000 tkr (5 000) och hos huvudägaren Alceco International S.A. 40 000 tkr (40 000).

Vid kvartalets utgång var det egna kapitalet 295 750 tkr (300 929), soliditeten 61 % (69 %) och skuldsättningsgraden 29 % (22 %).

Moderbolaget

Moderbolagets nettoomsättning uppgick till 994 tkr (-) och resultatet före skatt var -32 985 tkr (-18 207). Moderbolagets likvida medel var vid utgången av kvartalet 58 085 tkr (38 819).

Framtida finansiering

Oasmia har en produkt godkänd i ett land men detta genererar inte tillräckligt kassaflöde från egna affärer. Därför bedrivs ett kontinuerligt arbete med andra finansieringsalternativ. Koncernens tillgängliga likvida medel samt outnyttjade kreditfaciliteter per 31 juli 2014 täcker inte den likviditet som behövs för att bedriva den planerade verksamheten de närmaste 12 månaderna. Mot bakgrund av tillgängliga finansieringsalternativ och den senaste tidens utveckling i Bolaget gör Styrelsen bedömningen att utsikterna är goda för att finansiera Bolagets verksamhet under det kommande året.

Nyckeltal och övrig information

	2014	2013	2013/14
	Maj-Juli	Maj-Juli	Maj-April
Antal aktier vid periodens slut, före och efter utspädning, i tusental	88 072	81 772	85 572
Vägt genomsnittligt antal aktier, före och efter utspädning, i tusental	86 197	81 772	82 272
Resultat per aktie, före och efter utspädning, kr	-0,38	-0,22	-1,28
Eget kapital per aktie, kr	3,36	3,68	3,29
Soliditet, %	61	69	60
Nettoskuld, tkr	86 912	66 171	96 759
Skuldsättningsgrad, %	29	22	34
Avkastning på totalt kapital, %	neg	neg	neg
Avkastning på eget kapital, %	neg	neg	neg
Antal anställda vid periodens slut	75	76	78

Definitioner

Resultat per aktie: Periodens resultat hänförligt till moderbolagets aktieägare i förhållande till vägt genomsnittligt antal aktier, före och efter utspädning, under perioden.

Eget kapital per aktie: Eget kapital i förhållande till antal aktier vid periodens slut

Soliditet: Eget kapital i förhållande till balansomslutning.

Nettoskuld: Total upplåning (innehållande balansposterna kortfristig och långfristig upplåning samt skulder till kreditinstitut) med avdrag för likvida medel

Skuldsättningsgrad: Nettoskuld i förhållande till eget kapital

Avkastning på totalt kapital: Resultat före avdrag för räntekostnader i förhållande till genomsnittlig balansomslutning.

Avkastning på eget kapital: Resultat före skatt i förhållande till genomsnittligt eget kapital.

Resultaträkning, koncernen

Tkr	Not	2014 Maj-Juli	2013 Maj-Juli	2013/14 Maj-April
Nettoomsättning		994	-	60
Aktiverat arbete för egen räkning	2	4 501	7 286	29 464
Övriga rörelseintäkter		92	4 299	4 454
Råmaterial, förbrukningsmaterial samt handelsvaror		-4 249	-1 083	-6 835
Övriga externa kostnader	2	-17 185	-14 443	-75 189
Personalkostnader		-13 173	-11 797	-45 101
Avskrivningar och nedskrivningar		-1 331	-1 247	-4 941
Övriga rörelsekostnader		-	-	-3
Rörelseresultat		-30 351	-16 985	-98 091
Finansiella intäkter		8	85	192
Finansiella kostnader		-2 647	-1 324	-7 213
Finansiella poster - netto		-2 638	-1 239	-7 021
Resultat före skatt		-32 989	-18 224	-105 112
Inkomstskatt	3	-	-	-
Periodens resultat		-32 989	-18 224	-105 112
Periodens resultat hänförligt till: Moderbolagets aktieägare		-32 989	-18 224	-105 112
Resultat per aktie före och efter utspädning, kr		-0,38	-0,22	-1,28

Rapport över totalresultat, koncernen

Tkr	Not	2014 Maj-Juli	2013 Maj-Juli	2013/14 Maj-April
Periodens resultat		-32 989	-18 224	-105 112
Periodens totalresultat		-32 989	-18 224	-105 112
Totalresultat hänförligt till: Moderbolagets aktieägare		-32 989	-18 224	-105 112
Totalresultat per aktie före och efter utspädning, kr		-0,38	-0,22	-1,28

Rapport över finansiell ställning, koncernen

Tkr	Not	2014-07-31	2013-07-31	2014-04-30
TILLGÅNGAR				
Anläggningstillgångar				
Materiella anläggningstillgångar		24 783	25 182	24 401
Balanserade utgifter för utvecklingsarbeten	2,4	380 876	354 197	376 376
Övriga immateriella tillgångar		13 041	11 168	13 328
Finansiella anläggningstillgångar		2	2	2
Summa Anläggningstillgångar		418 702	390 550	414 106
Omsättningstillgångar				
Varulager		2 717	887	1 656
Kundfordringar		1 036	-	49
Övriga kortfristiga fordringar		3 183	1 946	2 729
Förutbetalda kostnader och upplupna intäkter		1 287	2 390	1 601
Likvida medel		58 088	38 829	48 241
Summa Omsättningstillgångar		66 310	44 052	54 276
SUMMA TILLGÅNGAR		485 013	434 601	468 383
EGET KAPITAL				
Kapital och reserver hänförligt till Moderbolagets aktieägare				
Aktiekapital		8 807	8 177	8 557
Övrigt tillskjutet kapital		687 506	573 439	640 924
Balanserat resultat		-400 564	-280 687	-367 574
Summa Eget kapital		295 750	300 929	281 907
SKULDER				
Långfristiga skulder				
Övriga långfristiga skulder		891	891	891
Summa Långfristiga skulder		891	891	891
Kortfristiga skulder				
Skulder till kreditinstitut		40 000	-	40 000
Upplåning	5	105 000	105 000	105 000
Leverantörsskulder		17 125	3 823	17 503
Övriga kortfristiga skulder		1 621	1 615	1 594
Upplupna kostnader och förutbetalda intäkter	2,5	24 625	22 344	21 488
Summa Kortfristiga skulder		188 372	132 781	185 584
Summa Skulder		189 263	133 672	186 476
SUMMA EGET KAPITAL OCH SKULDER		485 013	434 601	468 383

Eventualförpliktelser och Ställda säkerheter framgår av not 6

Rapport över förändringar i eget kapital, koncernen

Tkr	Hänförligt till moderbolagets aktieägare			Summa eget kapital
	Aktiekapital	Övrigt till- skjutet kapital	Balanserat resultat	
Ingående balans per den 1 maj 2013	8 177	573 439	-262 463	319 153
Periodens totalresultat	-	-	-18 224	-18 224
Utgående balans per den 31 juli 2013	8 177	573 439	-280 687	300 929
Ingående balans per den 1 maj 2013	8 177	573 439	-262 463	319 153
Periodens totalresultat	-	-	-105 112	-105 112
Nyemission	380	71 820	-	72 200
Emissionskostnader	-	-4 335	-	-4 335
Utgående balans per den 30 april 2014	8 557	640 924	-367 574	281 907
Ingående balans per den 1 maj 2014	8 557	640 924	-367 574	281 907
Periodens totalresultat	-	-	-32 989	-32 989
Nyemission	250	49 750	-	50 000
Emissionskostnader	-	-3 168	-	-3 168
Utgående balans per den 31 juli 2014	8 807	687 506	-400 564	295 750

Rapport över kassaflöden, koncernen

Tkr	Not	2014	2013	2013/14
		Maj-Juli	Maj-Juli	Maj-April
Den löpande verksamheten				
Rörelseresultat före finansiella poster		-30 351	-16 985	-98 091
Avskrivningar och nedskrivningar		1 331	1 247	4 941
Utrangering av immateriella och materiella tillgångar		-	-	3
Erhållen ränta		8	85	192
Erlagd ränta		-132	-1	-617
Kassaflöde från den löpande verksamheten före förändring av rörelsekapital		-29 143	-15 654	-93 571
Förändring av rörelsekapital				
Förändring varulager		-1 060	-	-769
Förändring kundfordringar		-988	-	-49
Förändring övriga kortfristiga fordringar		-139	1 715	1 721
Förändring leverantörsskulder		-378	-3 261	10 419
Förändring övriga kortfristiga rörelseskulder	2	651	1 500	-4 650
Kassaflöde från den löpande verksamheten		-31 058	-15 700	-86 899
Investeringsverksamheten				
Investeringar i immateriella tillgångar	2	-4 501	-8 400	-33 545
Investeringar i materiella anläggningstillgångar		-1 426	-28	-2 138
Kassaflöde från investeringsverksamheten		-5 927	-8 428	-35 682
Finansieringsverksamheten				
Ökning av skulder till kreditinstitut		-	-	80 000
Minskning av skulder till kreditinstitut		-	-	-40 000
Nyemission		50 000	-	72 200
Emissionskostnader		-3 168	-	-4 335
Kassaflöde från finansieringsverksamheten		46 832	0	107 865
Periodens kassaflöde		9 847	-24 128	-14 716
Likvida medel vid periodens början		48 241	62 956	62 956
Likvida medel vid periodens slut		58 088	38 829	48 241

Resultaträkning, moderbolaget

Tkr	Not	2014 Maj-Juli	2013 Maj-Juli	2013/14 Maj-April
Nettoomsättning		994	-	60
Aktiverat arbete för egen räkning	2	4 501	7 286	29 464
Övriga rörelseintäkter		92	4 299	4 454
Råmaterial och förbrukningsmaterial		-4 249	-1 083	-6 835
Övriga externa kostnader	2	-17 181	-14 428	-75 129
Personalkostnader		-13 173	-11 797	-45 101
Avskrivningar och nedskrivningar av materiella och immateriella anläggningstillgångar		-1 331	-1 245	-4 938
Övriga rörelsekostnader		-	-	0
Rörelseresultat		-30 347	-16 968	-98 025
Resultat från andelar i koncernföretag		-	-	-80
Övriga ränteintäkter och liknande intäkter		8	85	192
Räntekostnader och liknande kostnader		-2 647	-1 324	-7 213
Finansiella poster - netto		-2 638	-1 239	-7 101
Resultat före skatt		-32 985	-18 207	-105 126
Skatt på periodens resultat	3	-	-	-
Periodens resultat		-32 985	-18 207	-105 126

Balansräkning, moderbolaget

Tkr	Not	2014-07-31	2013-07-31	2014-04-30
TILLGÅNGAR				
Anläggningstillgångar				
Immateriella anläggningstillgångar				
Balanserade utgifter för utvecklingsarbeten	2,4	380 876	354 197	376 376
Koncessioner, patent, licenser, varumärken samt liknande rättigheter		13 041	11 164	13 328
Materiella anläggningstillgångar				
Inventarier, verktyg och installationer		22 350	19 377	22 988
Pågående nyanläggningar och förskott avseende materiella anläggningstillgångar		2 433	5 805	1 413
Finansiella anläggningstillgångar				
Andelar i koncernföretag		110	110	110
Andra långfristiga värdepappersinnehav		1	1	1
Summa Anläggningstillgångar		418 811	390 654	414 215
Omsättningstillgångar				
Varulager				
Råvaror och förnödenheter		2 717	887	1 656
		2 717	887	1 656
Kortfristiga fordringar				
Kundfordringar		1 036	-	49
Övriga kortfristiga fordringar		3 181	1 945	2 727
Förutbetalda kostnader och upplupna intäkter		1 281	2 374	1 592
		5 498	4 319	4 368
Kassa och bank		58 085	38 819	48 238
Summa Omsättningstillgångar		66 300	44 025	54 263
SUMMA TILLGÅNGAR		485 111	434 679	468 478
EGET KAPITAL OCH SKULDER				
Eget kapital				
Bundet eget kapital				
Aktiekapital		8 807	8 177	8 557
Reservfond		4 620	4 620	4 620
		13 427	12 797	13 177
Fritt eget kapital				
Överkursfond		687 506	573 439	640 924
Balanserat resultat		-372 380	-267 255	-267 255
Periodens resultat		-32 985	-18 207	-105 126
		282 141	287 977	268 544
Summa Eget kapital		295 568	300 774	281 721
Långfristiga skulder				
Övriga långfristiga skulder		891	891	891
Summa långfristiga skulder		891	891	891
Kortfristiga skulder				
Upplåning	5	105 000	105 000	105 000
Leverantörsskulder		17 125	3 823	17 500
Skulder till kreditinstitut		40 000	-	40 000
Skulder till koncernföretag		281	232	285
Övriga kortfristiga skulder		1 621	1 615	1 594
Upplupna kostnader och förutbetalda intäkter	2,5	24 625	22 344	21 488
Summa kortfristiga skulder		188 653	133 014	185 866
SUMMA EGET KAPITAL OCH SKULDER		485 111	434 679	468 478
Ansvarsförbindelser och ställda säkerheter				
Ansvarsförbindelser	6	-	-	-
Ställda säkerheter	6	8 000	8 000	8 000

Förändring i eget kapital, moderbolaget

Tkr	Bundet eget kapital		Fritt eget kapital	Summa eget kapital
	Aktiekapital	Reservfond		
Ingående balans per den 1 maj 2013	8 177	4 620	306 184	318 981
Periodens resultat	-	-	-18 207	-18 207
Utgående balans per den 31 juli 2013	8 177	4 620	287 977	300 774
Ingående balans per den 1 maj 2013	8 177	4 620	306 184	318 981
Nyemission	380	-	71 820	72 200
Emissionskostnader	-	-	-4 335	-4 335
Periodens resultat	-	-	-105 126	-105 126
Utgående balans per den 30 april 2014	8 557	4 620	268 544	281 721
Ingående balans per den 1 maj 2014	8 557	4 620	268 544	281 721
Nyemission	250	-	49 750	50 000
Emissionskostnader	-	-	-3 168	-3 168
Periodens resultat	-	-	-32 985	-32 985
Utgående balans per den 31 juli 2014	8 807	4 620	282 141	295 568

Not 1 Redovisningsprinciper

Denna rapport har upprättats i enlighet med IAS 34, Delårsrapportering, samt lagen om värdepappersmarknaden. Koncernredovisningen har upprättats i enlighet med International Financial Reporting Standards (IFRS) sådana de antagits av EU samt tolkningar av International Financial Reporting Interpretations Committee (IFRIC), RFR 1, Kompletterande redovisningsregler för koncerner, och Årsredovisningslagen. Moderbolagets redovisning är upprättad i enlighet med RFR 2, Redovisning för juridiska personer, och Årsredovisningslagen. Koncernen och Moderbolagets redovisningsprinciper och beräkningsmetoder är oförändrade jämfört med de som beskrivs i Årsredovisningen för räkenskapsåret 1 maj 2013 - 30 april 2014. Nya eller reviderade IFRS standarder eller tolkningar av IFRIC som trätt i kraft sedan 1 maj 2014 har inte haft någon effekt på Oasmias finansiella rapporter. Omfattning och karaktär av finansiella tillgångar och skulder är i allt väsentligt densamma som per den 30 april 2014. I likhet med vad som var fallet vid utgången av föregående räkenskapsår är redovisade värden desamma som verkliga värden. Koncernen har för närvarande endast ett rörelsesegment och redovisar därför ingen information per segment.

Not 2 Rättelse av fel

Under föregående räkenskapsår förbättrade Oasmia metoden för att vid bokslut bestämma upparbetade kostnader för kliniska prövningar. Detta har föranlett justeringar i historiska siffror av de kostnader för kliniska prövningar vilka aktiveras. Förändringarna kallas Rättelse av fel enligt IAS 8. Justeringarna har ingen effekt på bolagets resultat eller eget kapital. Effekterna av justeringarna redovisas nedan.

Resultaträkning, Koncernen

Tkr	2013		2013	
	Maj-Juli		Maj-Juli	
	Enligt tidigare rapportering	Rättelse av fel	Enligt resultat-räkningen	
Aktiverat arbete för egen räkning	6 824	461	7 286	
Övriga externa kostnader	-13 982	-461	-14 443	

Rapport över finansiell ställning, koncernen

Tkr	2013-07-31		2013-07-31	
	Enligt tidigare rapportering	Rättelse av fel	Enligt rapport över finansiell ställning	
Tillgångar				
Anläggningstillgångar				
Balanserade utgifter för utvecklingsarbeten	345 651	8 547	354 197	
Summa anläggningstillgångar	382 003	8 547	390 550	
Summa tillgångar	426 055	8 547	434 601	
Kortfristiga skulder				
Upplupna kostnader och förutbetalda intäkter	13 797	8 547	22 344	
Summa kortfristiga skulder	124 235	8 547	132 781	
Summa skulder	125 126	8 547	133 672	
Summa eget kapital och skulder	426 055	8 547	434 601	

Rapport över kassaflöden, koncernen

Tkr	2013		2013
	Maj-Juli		Maj-Juli
	Enligt tidigare rapportering	Rättelse av fel	Enligt rapport över kassaflöden
Förändring av rörelsekapital			
Förändring av övriga kortfristiga rörelseskulder	1 039	461	1 500
Kassaflöde från den löpande verksamheten	-16 161	461	-15 700
Investeringsverksamheten			
Investeringar i immateriella tillgångar	-7 938	-461	-8 400
Kassaflöde från investeringsverksamheten	-7 967	-461	-8 428

Resultaträkning, moderbolaget

Tkr	2013		2013
	Maj-Juli		Maj-Juli
	Enligt tidigare rapportering	Rättelse av fel	Enligt resultat- räkningen
Aktiverat arbete för egen räkning	6 824	461	7 286
Övriga externa kostnader	-13 967	-461	-14 428

Balansräkning, moderbolaget

Tkr	2013-07-31		2013-07-31
	Enligt tidigare rapportering	Rättelse av fel	Enligt balans- räkningen
Tillgångar			
Anläggningstillgångar			
Balanserade utgifter för utvecklingsarbeten	345 651	8 547	354 197
Summa anläggningstillgångar	382 107	8 547	390 654
Summa tillgångar	426 132	8 547	434 679
Kortfristiga skulder			
Upplupna kostnader och förutbetalda intäkter	13 797	8 547	22 344
Summa kortfristiga skulder	124 467	8 547	133 014
Summa eget kapital och skulder	426 132	8 547	434 679

Not 3 Inkomstskatt

Koncernen har ackumulerade förlustavdrag uppgående till 437 205 tkr (317 975) och Moderbolaget har sådana uppgående till 428 002 tkr (308 400). Av de totala underskottsavdragen är för koncernen 17 881 tkr (17 881) spärrade att utnyttjas genom koncernbidrag. Denna begränsning upphör vid 2014 års taxering. Den framtida skatteeffekten avseende dessa förlustavdrag har i redovisningen inte åsatts något värde varför någon uppskjuten skattefordran inte har beaktats i balansräkningen.

Not 4 Balanserade utgifter för utvecklingsarbeten

Oasmia aktiverar utgifter för utvecklingsarbeten bestående av Bolagets satsningar inom kliniska prövningar i Fas III. Det innebär att sådana kostnader aktiveras som immateriell tillgång. De ackumulerade tillgångarna per produktkandidat framgår nedan.

Tkr	2014-07-31	2013-07-31	2014-04-30
Paclical	283 878	265 698	280 919
Paccal Vet	96 998	88 499	95 457
Summa	380 876	354 197	376 376

Not 5 Transaktioner med närstående

Under perioden har inga väsentliga transaktioner med närstående skett utöver ersättningar lämnade till anställda.

Den 31 juli 2014 fanns en kreditfacilitet om 40 000 tkr (40 000) ställd till Oasmias föfogande från Bolagets största ägare Alceco International S.A. Räntan vid utnyttjande är 5 %. Per 31 juli 2014 var denna kredit helt utnyttjad (så även per den 31 juli 2013).

Den 31 juli 2014 hade Oasmia ett lån från dess näst största ägare Nexttobe AB uppgående till 105 000 tkr (105 000). Under 2014 löper lånet med 8,5 % ränta, dessförinnan löpte det med 5 % ränta. Räntan betalas vid lånets förfall den 31 december 2014. Per den 31 juli 2014 uppgick den upplupna räntekostnaden för lånet till 13 761 tkr (6 376).

Not 6 Eventualförpliktelser/Ansvarsförbindelser samt ställda säkerheter

Moderbolaget har lämnat en företagsintekning uppgående till 8 000 tkr till bank vilken utgör säkerhet för checkräkningskredit på 5 000 tkr samt limit för valutaderivat på 3 000 tkr.

Not 7 Riskfaktorer

Genom sin verksamhet utsätts Koncernen för olika typer av risker. Genom att skapa medvetenhet om de risker som finns i verksamheten kan dessa begränsas, kontrolleras och hanteras samtidigt som affärsmöjligheter kan tillvaratas i syfte att öka intjäningen. Riskerna i Oasmias verksamhet redogörs för i Årsredovisningen för räkenskapsåret 1 maj 2013 – 30 april 2014. Utöver de risker som där beskrivs bedöms inte några väsentliga risker ha tillkommit.

Styrelsen och VD för Oasmia Pharmaceutical AB försäkrar att denna delårsrapport ger en rättvisande översikt av moderbolagets och koncernens verksamhet, ställning och resultat samt beskriver väsentliga risker och osäkerhetsfaktorer som moderbolaget och de företag som ingår i koncernen står inför.

Uppsala den 4 september 2014

Joel Citron, Ordförande

Bo Cederstrand, Ledamot	Prof. Dr. Horst Domdey, Ledamot	Alexander Kotsinas, Ledamot
Jan Lundberg, Ledamot VD	Martin Nicklasson, Ledamot	Julian Aleksov, Ledamot och VD

Informationen i denna delårsrapport är sådan som Oasmia Pharmaceutical AB (publ) skall offentliggöra enligt lagen om värdepappersmarknaden. Informationen lämnades för offentliggörande den 5 september 2014, klockan 09.00.

Denna rapport har upprättats i både en svensk och en engelsk version. Vid variationer mellan de två ska den svenska versionen gälla.

Denna rapport har inte varit föremål för översiktlig granskning av bolagets revisorer.

UPPGIFTER OM BOLAGET

Oasmia Pharmaceutical AB (publ)
Organisationsnummer: 556332-6676
Säte: Stockholm

Huvudkontorets adress och telefonnummer

Vallongatan 1
752 28 UPPSALA
018-50 54 40
www.oasmia.se
info@oasmia.com

Frågor beträffande rapporten besvaras av:
Mikael Widell, Vice President Communications
Tel: 070-311 99 60
E-post: Mikael.Widell@oasmia.com

KOMMANDE RAPPORTTILLFÄLLEN

Delårsrapport maj – oktober 2014	2014-12-04
Delårsrapport maj 2014 – januari 2015	2015-03-05
Bokslutskommuniké maj 2014 – april 2015	2015-06-04
Delårsrapport maj – juli 2015	2015-09-03