

Vivesto AB (publ)

Delårsrapport för perioden 1 januari - 30 september 2023

"Vivestos uppdaterade fokus är en möjlighet för bolaget. Den slimmade utvecklingsplanen, i kombination med en betydligt lägre burn rate, ger oss möjlighet att bygga långsiktigt värde och befästa Vivesto som ett utvecklingsbolag inom onkologi i tidig fas"

Erik Kinnman, VD för Vivesto

VÄSENTLIGA HÄNDELSER UNDER TREDJE KVARTALET

- I augusti meddelade Vivesto att rekryteringen av patienter till fas 1b-studien med Docetaxel micellar i spridd prostatacancer, utförd av The Swiss Group for Clinical Cancer Research, SAKK, avslutats i förtid och att Docetaxel micellar uppvisade god tolerabilitet vid doser som anses vara standard för konventionella docetaxelformuleringar, samt tecken på klinisk aktivitet.
- Den 15 september avnoterades Vivestos aktier från Frankfurt Stock Exchange ("FSE"). Avnoteringen från FSE påverkar inte noteringen av bolagets aktier på Nasdaq Stockholm.

VÄSENTLIGA HÄNDELSER EFTER BALANSDAGEN

- I oktober meddelade Vivesto att styrelsen beslutat att fokusera bolagets resurser på utvecklingsprogrammen Cantrixil och Paccal Vet, samt om ett antal åtgärder i syfte att sänka kostnadsläget i bolaget. All fortsatt utveckling relaterad till teknologiplattformen XR-18 inom Vivesto, och all verksamhet i bolagets laboratorier i Uppsala kommer att upphöra. Planen möjliggör leverans av ett antal viktiga milstolpar, samt säkrar bolagets finansiella ställning och fortsatta verksamhet till och med slutet av 2026.

TREDJE KVARTALET: 1 JULI 2023 - 30 SEPTEMBER 2023

- Koncernens nettoomsättning uppgick till 0 tkr (1 015)
- Rörelseresultatet var -16 565 tkr (-71 318)
- Resultatet efter skatt uppgick till -15 784 tkr (-71 682)
- Resultatet per aktie var -0,03 kr (-0,14)

PERIODEN: 1 JANUARI - 30 SEPTEMBER 2023

- Koncernens nettoomsättning uppgick till 0 tkr (1 015)
- Rörelseresultatet var -66 943 tkr (-133 970)
- Resultatet efter skatt uppgick till -64 385 tkr (-136 653)
- Resultatet per aktie var -0,12 kr (-0,28)

VD HAR ORDET

Det hårda arbetet under det första halvåret har fortsatt under det tredje kvartalet. Vivesto har nu lagt grunden till ett onkologifokuserat forsknings- och utvecklingsbolag med potential att ta en ledande position inom specifika områden där vi kan göra skillnad. Efter årets strategiska översyn och åtgärder för att effektivisera bolaget och sänka kostnaderna, beslutade Vivestos styrelse efter utgången av det tredje kvartalet att fokusera bolagets resurser på utvecklingsprogrammen Cantrixil och Paccal Vet.



Vivesto har tagit ytterligare steg för att minska bolagets kostnader, bland annat genom att avbryta all vidare utveckling relaterad till teknologiplattformen XR-18 och att stänga ner bolagets laboratorier i Uppsala. Jag beklagar att denna stängning innebär personalnedskärningar, men det måste ske för att vi ska kunna gå vidare med vårt nya fokus.

Den nya strategiska inriktningen att bli ett renodlat utvecklingsbolag med fokus på tidiga onkologiprojekt där det finns ett tydligt behov av mer effektiva läkemedel, förväntas minska kostnaderna med mer än 35 miljoner kronor på årsbasis och möjliggör för Vivesto att leverera flera viktiga milstolpar och säkra bolagets finansiella ställning och fortsatta verksamhet fram till slutet av 2026. Genom att rikta våra investeringar mot programmen Cantrixil och Paccal Vet ökar vi vår förmåga att nå framgång i vår kliniska utveckling och öka det långsiktiga värdet för våra intressenter.

Vivestos veterinär-onkologiproduct Paccal Vet är en fantastisk möjlighet. Det medicinska behovet av förbättrade veterinärmedicinska läkemedel är enormt. Det finns mer än 180 miljoner hundar i USA och i Europa, och ägarna spenderar allt mer för att ta hand om sina husdjur. Totalt spenderades det 39,6 miljarder dollar på veterinärprodukter och veterinärvård i USA under 2022, enligt American Pet Products Association.

Det kliniska utvecklingsprogrammet för Paccal Vet fortskrider enligt plan. Under sommaren 2023 hade Vivesto ett framgångsrikt pre-submission-möte med amerikanska FDA:s Center for Veterinary Medicine avseende den fortsatta utvecklingen av Paccal Vet. Förberedelser för vår kliniska pilotstudie som ska utvärdera effekten av Paccal Vet i hundar pågår och vi förväntar oss att alla nödvändiga aktiviteter inför att patientrekryteringen ska kunna starta skall vara på plats i slutet av 2023.

För att maximera den kommersiella potentialen i cancerprogrammet Cantrixil har vi beslutat att rikta våra utvecklingsresurser mot blåscancer och blodcancer, båda indikationer med stora medicinska behov och betydande kommersiell potential. Vi har fått positiva resultat från prekliniska studier och baserat på dessa kommer vi att besluta om den fortsatta utvecklingsplanen för Cantrixil. Ytterligare viktiga resultat väntas i början av nästa år.

Tidigare under året meddelade det amerikanska läkemedelsbolaget Elevar Therapeutics att de avsåg att överföra rättigheterna för cancerläkemedlet Apealea till en tredje part. Vivesto har haft ett globalt partnerskap med Elevar sedan 2020, men Apealea har hittills endast lanserats i Tyskland av Elevars partner Inceptua. Utvecklingen i resten av världen och försäljningen i Europa har gått långsammare än förväntat och vi ser därför detta som en möjlighet att hitta en bättre partner. Förhandling om uppsägning pågår. Affärsutvecklingsaktiviteter med syfte att identifiera nya partners har inletts och diskussioner med flera potentiella partners pågår.





Vivestos uppdaterade fokus är en möjlighet för bolaget. Den slimmade utvecklingsplanen, i kombination med en betydligt lägre burn rate, ger oss möjlighet att bygga långsiktigt värde och befästa Vivesto som ett utvecklingsbolag inom onkologi i tidig fas.

Tack för att du följer Vivesto.

Erik Kinnman, VD för Vivesto

VIVESTO

Vivesto är ett forsknings- och utvecklingsbolag som utvecklar nya behandlingsalternativ för patienter som lider av svårbehandlad cancer. Bolaget utvecklar projekt med potential att erbjuda nya behandlingsalternativ för cancerpatienter med stora medicinska behov. Vivesto har kapacitet och kompetens att utveckla läkemedel från tidig forskning till klinik. Utveckling i sen klinisk fas och kommersialisering avses ske genom partnerskap med andra läkemedelsbolag.

Kandidat	Indikation	Preklinik	Fas I	Fas II	Fas III	Registrering/ godkännande	Lansering	
Apealea (paklitaxel micellar)	Äggstockscancer							
Paccal Vet (paklitaxel)	Hemangiosarkom* Malignt melanom*							
Docetaxel micellar	Prostatacancer							
Cantrixil	Blåscancer Blodcancer							

*Hos hundar

Apealea

Baserat på teknologiplattformen XR-17 har Vivesto utvecklat Apealea (paklitaxel micellar) som är en patenterad lösningsmedelsfri formulering av paklitaxel, en läkemedelssubstans som är en hörnsten inom cellgiftsbehandling av många olika cancerformer. Apealea har erhållit marknadsgodkännande i EU för behandling av vuxna patienter som lider av ett första återfall av platinumkänslig epitelial äggstockscancer, primär peritoneal cancer och äggledarcancer, i kombination med karboplatin. Apealea är hittills marknads lanserad i Tyskland.

Sedan 2020 har Vivesto ett globalt licensavtal med amerikanska Elevar Therapeutics, Inc. som ger Elevar exklusiva rättigheter att kommersialisera Apealea globalt, med undantag för vissa marknader. Våren 2023 blev Vivesto informerade om att Elevar önskade avbryta arbetet med att utveckla och kommersialisera Apealea och att de i stället arbetar för att överlåta sina rättigheter och skyldigheter till tredje part. Vivesto arbetar aktivt med att söka en lämplig partner för att driva försäljningen och den fortsatta utvecklingen av Apealea.

Cantrixil

Cantrixil är en läkemedelskandidat under utveckling för behandling av långt framskriden cancer. Cantrixil består av den aktiva molekylen TRX-E-002-01, en potent och selektiv tredje generationens bensopyran SMETI-hämmare, inkapslad i cyklodextrin. Cantrixil riktar sig mot hela spektrumet av cancerceller, inklusive kemoterapiresistenta tumörinitierande celler som tros vara ansvariga för sjukdomsåterfall.

Vivesto har under 2023 beslutat att inrikta programmets fortsatta utveckling mot blåscancer och blodcancer, bägge indikationer har stora medicinska behov och betydande kommersiell potential. Positiva resultat har erhållits i flera cellinjer för hematologisk cancer. Ytterligare viktiga data om Cantrixils egenskaper samt effekter på blåscancer förväntas i början av nästa år.

Docetaxel micellar

En prävarinitierad öppen klinisk fas Ib-studie med Vivestos formulering Docetaxel micellar genomförs i spridd prostatacancer på större sjukhus i Schweiz med Swiss Group for Clinical Cancer Research, SAKK, som sponsor. I augusti 2023 meddelade Vivesto att rekryteringen av patienter till studien avslutats i förtid. Docetaxel micellar har i studien uppvisat god tolerabilitet vid doser som anses vara standard för konventionella docetaxel-formuleringar, samt tecken på klinisk aktivitet.

Paccal Vet (veterinärkologi)

Vivestos produktkandidat inom veterinärkologi, Paccal Vet, använder teknologiplattformen XR-17 för att underlätta administrering av intravenöst levererade läkemedelssubstanser utan tillsats av lösningsmedel. Existerande lösningsmedel, som cremofor, kan ge upphov till icke-önskade effekter i behandlade djur och humant albumin går inte att använda i djur. Utvecklingen baseras på det marknadsgodkända läkemedlet Apealea, vilket möjliggör användning av prekliniska data och därmed kortare tid till marknad, samt data från tidigare studier med Paccal Vet i hundar vilket genererat kunskap avseende säkerhet och effektivitet. En pilotstudie där effekten av Paccal Vet ska utvärderas i hundar är planerad att starta i slutet av 2023. Aktiviteter inför start av patientrekrytering fortskrider enligt plan.

FINANSIELL INFORMATION

Koncernens resultaträkning i sammandrag

Tkr	2023	2022	2023	2022	2022
	jul-sep	jul-sep	jan-sep	jan-sep	Jan-dec
Nettoomsättning	-	1 015	-	1 015	1 015
Rörelseresultat	-16 565	-71 318	-66 943	-133 970	-355 049
Periodens resultat	-15 784	-71 682	-64 385	-136 653	-356 719
Resultat per aktie, före och efter utspädning i kr	-0,03	-0,14	-0,12	-0,28	-0,72

TREDJE KVARTALET

1 juli - 30 september 2023

Nettoomsättning

Nettoomsättningen uppgick till 0 tkr (1 015).

Övriga rörelseintäkter

Övriga rörelseintäkter uppgick till 1 029 tkr (113) och bestod av avyttring av inventarier 7 tkr (0), vidaredebiterade kostnader 971 tkr (0), stöd och bidrag 77 tkr (0), valutakursvinster -26 tkr (53) samt övriga poster 0 tkr (60).

Kvartalets rörelseresultat

Kvartalets rörelseresultat uppgick till -16 565 (-71 318). Skillnaden i rörelseresultat jämfört med motsvarande kvartal föregående år, totalt 54 753 tkr, beror främst på föregående års nedskrivningar av bolagets verksamhet i Ryssland som uppgick till -44 624 tkr. Därutöver har övriga externa kostnader minskat med 6 301 tkr jämfört med motsvarande kvartal föregående år.

Förändring av lager av produkter i arbete och färdiga varor uppgick till 0 tkr (-886).

Övriga externa kostnader uppgick till -7 778 tkr (-14 079).

Personalkostnader uppgick till -6 127 tkr (-6 624). Antalet anställda vid kvartalets utgång var 14 personer (17).

Avskrivningar och nedskrivningar uppgick till -3 689 tkr (-50 857).

Kvartalets finansiella netto

Kvartalets finansiella netto på 781 tkr (-364) består av finansiella intäkter uppgående till 1 004 tkr (26) och finansiella kostnader om -223 (-390).

De finansiella intäkterna består av ränteintäkter på kortfristiga placeringar 984 tkr (26), övriga ränteintäkter 2 tkr (0) samt valutakursvinster 18 tkr (0).

De finansiella kostnaderna utgörs av värdeförändring i kortfristiga placeringar 0 tkr (-275), valutakursförluster -124 tkr (-20) samt räntekostnader från leasingkontrakt -99 tkr (-95).

Kvartalets resultat före skatt

Resultatet före skatt uppgick till -15 784 tkr (-71 682). Förbättringen gentemot motsvarande kvartal förra året är hänförligt till det bättre rörelseresultatet, se ovan.

Inkomstskatt

Den redovisade inkomstskatten uppgick till 0 tkr (0) under kvartalet.

Kvartalets resultat

Resultatet efter skatt var -15 784 tkr (-71 682).

Kassaflöde och investeringar

Netto var kassaflödet under kvartalet 664 tkr (688) och bestod av Kassaflöde från den löpande verksamheten -18 702 tkr (-22 591), Kassaflöde från investeringsverksamheten 20 465 tkr (24 752) och Kassaflöde från finansieringsverksamheten -886 tkr (-1 473).

Kassaflöde från den löpande verksamheten

Kassaflödet från den löpande verksamheten var under kvartalet -18 702 tkr (-22 591). Kassaflödet från den löpande verksamheten före förändring av rörelsekapital har förstärkts med 8 448 tkr vilket kan härledas till det förbättrade rörelseresultatet, medan rörelsekapital har försämrats med 4 559 tkr.

Kassaflöde från investeringsverksamheten

Kassaflödet från investeringsverksamheten var under kvartalet 20 252 tkr (24 752) och avser avyttring av kortfristiga placeringar om 20 465 tkr (25 000) och investeringar i materiella anläggningstillgångar om 213 tkr (248).

Investeringar i materiella och immateriella tillgångar

Av kvartalets investeringar utgjorde investeringar i materiella anläggningstillgångar 213 tkr (248).

Investeringar i kortfristiga placeringar

Under kvartalet har 20 465 tkr (25 000) av kortfristiga placeringar avyttrats. Detta redovisas i kassaflödesanalysen som investeringar i och avyttringar av kortfristiga placeringar. Fondernas kurs har en låg volatilitet och fondandelarna kan inom loppet av några få bankdagar omvandlas till likviditet.

Kassaflöde från finansieringsverksamheten

Kassaflödet från finansieringsverksamheten uppgick till -886 tkr (-1 473) och bestod av amorteringar på leasingsskuld 886 tkr (1 473). Amortering av leasingsskuld utgörs huvudsakligen av hyresbetalningar vilka redovisats som amorteringar enligt IFRS 16.

PERIODEN

1 januari - 30 september 2023

Nettoomsättning

Nettoomsättningen uppgick till 0 tkr (1 015).

Övriga rörelseintäkter

Övriga rörelseintäkter uppgick till 2 311 (2 284) och bestod av avyttring av inventarier 10 tkr (384), vidaredebiterade kostnader 2 233 tkr (393), stöd och bidrag 77 tkr (0), valutakursvinster -9 tkr (322) samt försäkringsersättningar 0 tkr (1 125) övriga poster 0 tkr (60).

Periodens rörelseresultat

Periodens rörelseresultat uppgick till -66 943 tkr (-133 970) Skillnaden i rörelseresultat jämfört med motsvarande period föregående år, totalt 67 027 tkr, beror främst på föregående års nedskrivningar av bolagets verksamhet i Ryssland som uppgick till -44 624 tkr. Därutöver har övriga externa kostnader minskat med 9 389 tkr och personalkostnader med 2 638 jämfört med motsvarande kvartal föregående år.

Förändring av lager av produkter i arbete och färdiga varor uppgick till 0 tkr (-1 879).

Personalkostnader uppgick till -23 786 tkr (-26 424). Antalet anställda vid periodens utgång var 14 personer (17). Som ett led i fokusering av verksamheten mot forskning och utveckling har personalstyrkan under perioden reducerats med fem personer.

Avskrivningar och nedskrivningar uppgick till -11 270 tkr (-65 378).

Periodens finansiella netto

Periodens finansiella netto på 2 558 tkr (-2 683 tkr) består av finansiella intäkter 3 322 tkr (234) och finansiella kostnader om -764 tkr (-2 917).

De finansiella intäkterna 3 322 tkr (234) består av värdeförändring på kortfristiga placeringar 3 297 tkr (234), övriga ränteintäkter 2 (0) samt valutavinster 23 tkr (0).

De finansiella kostnaderna -764 tkr (-2 917) utgörs av värdeförändring i kortfristiga placeringar -236 tkr (-2 516), räntekostnader -1 tkr (-39), valutakursförluster -189 tkr (-38) samt räntekostnader från leasingkontrakt -338 tkr (-324).

Periodens resultat före skatt

Resultatet före skatt uppgick till -64 380 tkr (-136 653). Förbättringen gentemot motsvarande period förra året är hänförligt till det bättre rörelseresultatet, se ovan.

Inkomstskatt

Den redovisade inkomstskatten uppgick till 0 tkr (0) under perioden.

Periodens resultat

Resultatet efter skatt var -64 380 tkr (-136 653).

Kassaflöde och investeringar

Netto var kassaflödet under perioden -5 455 tkr (-4 165) och bestod av Kassaflöde från den löpande verksamheten -58 454 tkr (-59 101), Kassaflöde från investeringsverksamheten 55 806 tkr (-75 277) och Kassaflöde från finansieringsverksamheten -2 807 tkr (130 213).

Kassaflöde från den löpande verksamheten

Kassaflödet från den löpande verksamheten var under perioden -58 454 tkr (-59 101). Kassaflödet från den löpande verksamheten före förändring av rörelsekapital har förstärkts med 13 810 tkr vilket kan härledas till det förbättrade rörelseresultatet, medan rörelsekapital har försämrats med 13 163 tkr.

Kassaflöde från investeringsverksamheten

Kassaflödet från investeringsverksamheten var under perioden 55 806 tkr (-75 277) och avser avyttring av kortfristiga placeringar om 56 465 tkr (45 000) och investeringar i materiella anläggningstillgångar om 659 tkr (277) samt placering i kortfristig räntefond om 0 tkr (120 000). Föregående år skedde en placering i *kortfristiga räntefonder av finansiella medel från den då nyligen genomförda nyemissionen om netto 134 258 tkr*. Fondernas kurs har en låg volatilitet och fondandelarna kan inom loppet av några få bankdagar omvandlas till likviditet.

Investeringar i materiella och immateriella tillgångar

Av periodens investeringar utgjorde investeringar i materiella anläggningstillgångar 659 tkr (277).

Investeringar i kortfristiga placeringar

Under perioden har kortfristiga räntefonder för 56 465 tkr (45 000) avyttrats. 0 tkr (120 000) har placerats i kortfristiga räntefonder. Detta redovisas i kassaflödesanalysen som investeringar i och avyttringar av kortfristiga placeringar.

Kassaflöde från finansieringsverksamheten

Kassaflödet från finansieringsverksamheten uppgick till -2 807 tkr (130 213) och bestod av amorteringar på leasingskuld -2 807 tkr (-4 045). Amortering av leasingskuld utgörs huvudsakligen av hyresbetalningar vilka redovisats som amorteringar enligt IFRS 16. föregående år redovisades nyemission om brutto 150 652 tkr, emissionskostnader -16 394 tkr.

Finansiering och finansiell ställningLikvida medel

Koncernens likvida medel var vid periodens slut 4 166 tkr (2 400).

Kortfristiga placeringar

Bolaget likviditetsmässiga överskott placeras i kortfristiga räntefonder. Fondernas kurs har en låg volatilitet och fondandelarna kan inom loppet av några få bankdagar omvandlas till likviditet. Fondernas värde uppgick per den 30 september 2023 till 83 156 tkr (161 841).

Övrig upplåning

Enligt IFRS 16 Leasingavtal redovisar koncernen nuvärdet av framtida leasingbetalningar som räntebärande skulder. Vid periodens utgång uppgick de redovisade leasingskulder till 6 049 tkr (6 244), varav långfristig skuld 3 423 tkr (3 442).

Eget kapital

Vid periodens utgång var det egna kapitalet 261 169 tkr (545 495), soliditeten 92% (95 %) och skuldsättningsgraden var negativ (negativ). Att skuldsättningsgraden är negativ beror på att nettoskulden är negativ, det vill säga summan av likvida medel och kortfristiga placeringar är större än upplåningen.

Utestående optioner och andra instrument som kan öka antalet aktier i Vivesto

	Antal optioner	Totalt möjligt antal aktier	Teckningskurs, intervall	
Teckningsoptioner som kan lösas in mot tre aktier	1 280 250	3 840 750	4,06	USD
Personaloptioner som kan lösas in mot en aktie ¹⁾	1 000 000	1 000 000	0,39	SEK
Personaloptioner som kan lösas in mot en aktie ²⁾	7 349 662	7 349 662	0,39	SEK
Totalt möjligt antal aktier		12 190 412		

1) Riktat till VD

2) Riktat till anställda

De teckningsoptioner som berättigar till teckning av tre aktier avser teckningsoptioner utfärdade i oktober 2015 med förfalldag den 28 oktober 2025. Varje teckningsoption ger en rätt att teckna tre aktier till en teckningskurs om 4,06 USD per aktie.

Årsstämman den 25 maj 2023 beslutade att inrätta ett incitamentsprogram i form av personaloptioner för vissa anställda i bolaget ("Personaloptionsprogram 2023"). Programmet innebär att medlemmarna i bolagets bolagsledning och vissa andra anställda i Vivesto vederlagsfritt kunde tilldelas ett visst antal prestationsbaserade personaloptioner ("Prestationsoptioner") under juni 2023. Därutöver kunde bolagets verkställande direktör vederlagsfritt under juni 2023 tilldelas personaloptioner som inte är prestationsbaserade ("Personaloptioner"). Prestationsoptionerna är föremål för vissa prestationsmål för räkenskapsåret 2023, vilka avgör i vilken utsträckning de anställda har rätt att behålla och utnyttja Prestationsoptionerna. 7 349 662 Prestationsoptioner och 1 000 000 Personaloptioner har tilldelats deltagarna i Personaloptionsprogram 2023.

Prestationsoptionerna och Personaloptionerna har en intjänandeperiod som löper från och med den 1 juli 2023 till och med den 30 juni 2026. Optionerna ger, efter att de har intjänats i enlighet med villkoren, innehavaren har rätt att förvärva aktier i bolaget under en period om ett år från utgången av intjänandeperioden. Varje option berättigar innehavaren att förvärva en (1) aktie i bolaget till ett pris om 0,39 kronor per aktie, motsvarande 130 procent av den genomsnittliga volymviktade kursen för bolagets aktie på Nasdaq Stockholm under perioden från och med den 17 maj 2023 till och med den 24 maj 2023. Lösenpriset och antalet aktier som varje Prestationsoption och Personaloption berättigar till teckning av ska omräknas i händelse av split, sammanläggning, nyemission av aktier och/eller vid liknande åtgärder i enlighet med marknadspraxis. Bolaget har emitterat 8 349 662 teckningsoptioner av serie 2023/2026 för att säkerställa leverans av aktier i Personaloptionsprogram 2023 enligt villkoren för programmet.

Årsstämman den 25 maj 2022 beslutade att inrätta ett långsiktigt incitamentsprogram i form av personaloptioner för ledande befattningshavare i bolaget. Under programmet tilldelades totalt 450

000 personaloptioner. Under perioden förverkades samtliga personaloptioner i enlighet med villkoren för programmet med anledning av att deltagaren meddelat uppsägning av sin anställning i bolaget. Detta har medfört en negativ påverkan av det egna kapitalet om 16 tkr.

Legal information och kompletterande upplysningar

Vivesto ansökte 2017 om avnotering av Bolagets aktier från Frankfurt Stock Exchange ("FSE"), men ansökan avslogs av FSE. Vivesto invände mot FSE:s beslut och bolaget vidtog åtgärder i syfte att få till en avnotering. FSE fattade i september 2023 att avnotera Vivestos aktier från FSE per den 15 september 2023 baserat på bristande efterlevnad av noteringsregler. Med anledning av den genomförda avnoteringen kommer Vivestos rättsliga förfaranden i syfte att få till en avnotering att avslutas.

Avnoteringen från FSE påverkar inte noteringen av Vivestos aktier på Nasdaq Stockholm.

Moderbolaget

Moderbolagets nettoomsättning för perioden uppgick till 0 tkr (1 015) och resultatet före skatt var -64 380 tkr (-136 602). Den 30 september 2023 var moderbolagets likvida medel 4 166 tkr (2 400) och kortfristiga placeringar, vilka inom ett fåtal bankdagar kan omvandlas till likvida medel, uppgick till 83 156 tkr (161 841).

Nyckeltal och övrig information

	2023	2022	2023	2022	2022
	jul-sep	jul-sep	jan-sep	jan-sep	jan-dec
Antal aktier vid periodens slut, före och efter utspädning, i tusental	538 043	538 043	538 043	538 043	538 043
Vägt genomsnittligt antal aktier, före och efter utspädning, i tusental	538 043	517 390	538 043	493 207	493 207
Resultat per aktie, före och efter utspädning, kr	-0,03	-0,14	-0,12	-0,28	-0,72
Eget kapital per aktie, kr	0,49	1,01	0,49	1,01	0,60
Soliditet, %	92	95	92	95	91
Nettoskuld, tkr	-83 807	-164 241	-83 807	-164 241	-142 512
Skuldsättningsgrad, %	neg	neg	neg	neg	neg
Avkastning på totalt kapital, %	neg	neg	neg	neg	neg
Avkastning på eget kapital, %	neg	neg	neg	neg	neg
Antal anställda vid periodens slut	14	17	14	17	18

Definitioner

Resultat per aktie: Periodens resultat hänförligt till moderbolagets aktieägare i förhållande till vägt genomsnittligt antal aktier, före och efter utspädning, under perioden.

Eget kapital per aktie: Eget kapital hänförligt till moderbolagets aktieägare i förhållande till antal aktier vid periodens slut.

Soliditet: Eget kapital i förhållande till balansomslutning.

Nettoskuld: Total upplåning (innehållande balansposterna skulder till kreditinstitut, konvertibellån samt övrig upplåning) med avdrag för likvida medel och kortfristiga placeringar. Leasingskuld beräknad i enlighet med IFRS16 medräknas inte i nettoskuld.

Skuldsättningsgrad: Nettoskuld i förhållande till eget kapital.

Avkastning på totalt kapital: Resultat före avdrag för räntekostnader i förhållande till genomsnittlig balansomslutning.

Avkastning på eget kapital: Resultat före skatt i förhållande till genomsnittligt eget kapital.

Ovan angivna nyckeltal är generiska nyckeltal som ofta används vid analyser och jämförelser mellan olika företag. De lämnas därför för att underlätta för läsaren att snabbt och översiktligt kunna utvärdera Vivestos finansiella situation och eventuellt jämföra med andra bolag. Dessa har beräknats enligt följande:

	2023	2022	2023	2022	2022
	jul-sep	jul-sep	jan-sep	jan-sep	jan-dec
Eget kapital per aktie					
Eget kapital hänförligt till moderbolagets aktieägare vid periodens slut, tkr	261 169	545 495	261 169	545 495	325 424
Antal aktier vid periodens slut, tusen	538 043	538 043	538 043	538 043	538 043
Eget kapital per aktie, kronor	0,49	1,01	0,49	1,01	0,60
Soliditet					
Eget kapital vid periodens slut, tkr	261 169	545 495	261 169	545 495	325 424
Balansomslutning vid periodens slut, tkr	283 481	573 236	283 481	573 236	355 876
Soliditet	92%	95%	92%	95%	91%
Nettoskuld, tkr					
Övrig upplåning	0	0	0	0	0
Total upplåning	0	0	0	0	0
Kortfristiga placeringar	79 641	161 841	79 641	161 841	133 045
Likvida medel	4 166	2 400	4 166	2 400	9 467
Summa kortfristiga placeringar och likvida medel	83 807	164 241	83 807	164 241	142 512
Nettoskuld	-83 807	-164 241	-83 807	-164 241	-142 512
Skuldsättningsgrad					
Nettoskuld, tkr	-83 807	-164 241	-83 807	-164 241	-142 512
Eget kapital, tkr	261 169	545 495	261 169	545 495	325 424
Skuldsättningsgrad	-32%	-30%	-32%	-30%	-44%
Avkastning på totalt kapital					
Resultat före avdrag för räntekostnader	-15 561	-71 292	-63 621	-133 736	-353 589
Genomsnittlig balansomslutning	295 207	633 270	319 679	583 772	475 092
Avkastning på totalt kapital	-5%	-11%	-20%	-23%	-74%
Avkastning på eget kapital					
Resultat före skatt	-15 784	-71 682	-64 385	-136 653	-356 719
Genomsnittligt eget kapital	268 983	548 782	293 297	547 603	437 569
Avkastning på eget kapital	-6%	-13%	-22%	-25%	-82%

Resultaträkning, koncernen

Tkr	Not	2023	2022	2023	2022	2022
		jul-sep	jul-sep	jan-sep	jan-sep	jan-dec
Nettoomsättning		-	1 015	-	1 015	1 015
Övriga rörelseintäkter		1 029	113	2 311	2 284	3 962
Förändring av lager av produkter i arbete och färdiga varor		-	-886	-	-1 879	-10 246
Råmaterial och förbrukningsmaterial		-	-	-	-1	-1 425
Övriga externa kostnader		-7 778	-14 079	-34 198	-43 587	-58 371
Personalkostnader		-6 127	-6 624	-23 786	-26 424	-33 829
Avskrivningar och nedskrivningar		-3 689	-50 857	-11 270	-65 378	-256 155
Rörelseresultat		-16 565	-71 318	-66 943	-133 970	-355 049
Finansiella intäkter		1 004	26	3 322	234	1 460
Finansiella kostnader		-223	-390	-764	-2 917	-3 130
Finansiella poster - netto		781	-364	2 558	-2 683	-1 670
Resultat före skatt		-15 784	-71 682	-64 385	-136 653	-356 719
Inkomstskatt		-	-	-	-	-
Periodens resultat		-15 784	-71 682	-64 385	-136 653	-356 719
Periodens resultat hänförligt till:						
Moderbolagets aktieägare		-15 784	-71 682	-64 385	-136 653	-356 719
Innehav utan bestämmande inflytande		-	-	-	-	-
Resultat per aktie före och efter utspädning, kr		-0,03	-0,14	-0,12	-0,28	-0,72

Rapport över totalresultat, koncernen

Tkr	Not	2023	2021	2023	2022	2022
		jul-sep	Apr-Jun	jan-sep	jan-sep	jan.dec
Periodens resultat		-15 784	-71 682	-64 385	-136 653	-356 719
Övrigt totalresultat						
Poster som senare kan återföras i resultaträkningen:						
Omräkningsdifferenser		0	71	0	360	-37
Summa övrigt totalresultat		0	71	0	360	-37
Periodens totalresultat		-15 784	-71 611	-64 385	-136 293	-356 756
Totalresultat hänförligt till:						
Moderbolagets aktieägare		-15 784	-71 611	-64 385	-136 293	-356 756
Innehav utan bestämmande inflytande		-	-	-	-	-

Rapport över finansiell ställning, koncernen

Tkr	Not	2023-09-30	2022-09-30	2022-12-31
TILLGÅNGAR				
Anläggningstillgångar				
Materiella anläggningstillgångar		10 247	12 998	12 964
Balanserade utgifter för utvecklingsarbeten	2	153 672	342 550	158 408
Övriga immateriella tillgångar		31 489	37 210	33 885
Finansiella anläggningstillgångar		301	301	301
Summa anläggningstillgångar		195 709	393 059	205 558
Omsättningstillgångar				
Varulager	3	-	8 027	-
Kundfordringar		361	1 322	1 259
Övriga kortfristiga fordringar		1 339	1 762	2 328
Förutbetalda kostnader och upplupna intäkter		2 265	4 825	4 219
Kortfristiga placeringar		79 641	161 841	133 045
Likvida medel		4 166	2 400	9 467
Summa omsättningstillgångar		87 772	180 177	150 318
SUMMA TILLGÅNGAR		283 481	573 236	355 876
EGET KAPITAL				
Kapital och reserver hänförligt till moderbolagets aktieägare				
Aktiekapital		53 804	53 804	53 804
Pågående nyemission, ännu ej registrerat aktiekapital				
Övrigt tillskjutet kapital		2 029 781	2 029 327	2 029 327
Reserver		0	395	390
Balanserat resultat inklusive periodens resultat		-1 822 416	-1 538 032	-1 758 098
Eget kapital hänförligt till moderbolagets aktieägare		261 169	545 495	325 424
Eget kapital hänförligt till innehav utan bestämmande inflytande		0	0	0
Summa eget kapital		261 169	545 495	325 424
SKULDER				
Långfristiga skulder				
Leasingskulder, långfristiga		3 423	3 442	5 181
Summa långfristiga skulder		3 423	3 442	5 181
Kortfristiga skulder				
Leverantörsskulder		3 481	6 547	7 000
Leasingskulder, kortfristiga		2 626	2 802	2 987
Övriga kortfristiga skulder		1 037	2 517	2 329
Upplupna kostnader och förutbetalda intäkter		11 745	12 434	12 956
Summa kortfristiga skulder		18 889	24 299	25 272
Summa skulder		22 312	27 741	30 452
SUMMA EGET KAPITAL OCH SKULDER		283 481	573 236	355 876

Rapport över förändringar i eget kapital, koncernen

Tkr	Hänförligt till moderbolagets aktieägare					Summa eget kapital
	Aktiekapital	Övrigt tillskjutet kapital	Reserver	Balanserat resultat inkl. periodens resultat	Summa eget kapital hänförligt till moderbolagets aktieägare	
Ingående balans per den 1 januari 2022	44 837	1 905 828	427	-1 401 379	549 713	549 713
Periodens resultat	-	-	-	-136 653	-136 653	-136 653
Övrigt totalresultat	-	-	-32	-	-32	-32
Periodens totalresultat	0	0	-32	-136 653	-136 685	-136 685
Personaloptioner		-1 792			-1 792	-1 792
Emission	8 968	141 685			150 652	150 652
Emissionskostnader	-	-16 394	-	-	-16 394	-16 394
Utgående balans per den 30 september 2022	53 804	2 029 327	395	-1 538 032	545 494	545 494
Ingående balans per den 1 januari 2022	44 837	1 905 828	427	-1 401 379	549 713	549 713
Periodens resultat	-	-	-	-356 719	-356 719	-356 719
Övrigt totalresultat	-	-	-37	-	-37	-37
Periodens totalresultat	0	0	-37	-356 719	-356 756	-356 756
Personaloptioner		-1 792			-1 792	-1 792
Emission	8 968	141 685			150 653	150 653
Emissionskostnader	-	-16 394	-	-	-16 394	-16 394
Utgående balans per den 31 december 2022	53 804	2 029 327	390	-1 758 098	325 424	325 424
Ingående balans per den 1 januari 2023	53 804	2 029 327	390	-1 758 098	325 424	325 424
Periodens resultat	-	-	-	-64 385	-64 385	-64 385
Övrigt totalresultat	-	323	-390	67	-	-
Periodens totalresultat	0	323	-390	-64 318	-64 401	-64 401
Personaloptioner	-	131	-	-	131	131
Utgående balans per den 30 september 2023	53 804	2 029 781	0	-1 822 416	261 169	261 169

Rapport över kassaflöden, koncernen

Tkr	2023	2022	2023	2022	2022
	jul-sep	jul-sep	jan-sep	jan-sep	jan-dec
Den löpande verksamheten					
Rörelseresultat	-16 565	-71 318	-66 943	-133 970	-355 049
Justeringar för ej kassaflödespåverkande poster	3 689	50 857	11 270	65 378	256 155
Erlagd ränta	0	-863	-239	-1 130	-495
Kassaflöde från den löpande verksamheten före förändring av rörelsekapital	-12 876	-21 324	-55 912	-69 722	-99 389
Förändring av rörelsekapital					
Förändring varulager	-	887	-	1 870	9 897
Förändring kundfordringar	1 444	-340	898	8 779	8 842
Förändring övriga kortfristiga fordringar	-104	2 548	2 943	12 642	12 682
Förändring leverantörsskulder	-1 285	-1 518	-3 519	-7 043	-6 590
Förändring övriga kortfristiga rörelseskulder	-5 881	-2 844	-2 864	-5 627	-5 958
Kassaflöde från den löpande verksamheten	-18 702	-22 591	-58 454	-59 101	-80 516
Investeringsverksamheten					
Investeringar i materiella anläggningstillgångar	-213	-248	-659	-277	-277
Investeringar i kortfristiga placeringar	-	-	-	-120 000	-120 000
Avyttring av kortfristiga placeringar	20 465	25 000	56 465	45 000	75 000
Kassaflöde från investeringsverksamheten	20 252	24 752	55 806	-75 277	-45 277
Finansieringsverksamheten					
Amortering av leasingsskuld	-886	-1 473	-2 807	-4 045	-5 495
Nyemissioner	-	-	-	150 652	150 652
Emissionskostnader	0	0	0	-16 394	-16 394
Kassaflöde från finansieringsverksamheten	-886	-1 473	-2 807	130 213	128 763
Periodens kassaflöde	664	688	-5 455	-4 165	2 970
Kursdifferenser i likvida medel	395	1	154	-1 347	-1 415
Likvida medel vid periodens början	3 107	1 711	9 467	7 912	7 912
Likvida medel vid periodens slut	4 166	2 400	4 166	2 400	9 467

Resultaträkning, moderbolaget

Tkr	Not	2023	2022	2023	2022	2022
		jul-sep	jul-sep	jan-sep	jan-sep	jan-dec
Nettoomsättning		0	1 015		1 015	1 015
Förändring av lager av produkter i arbete och färdiga varor		0	-886		-1 879	-10 246
Övriga rörelseintäkter		1 029	113	2 311	2 284	3 962
Råmaterial och förbrukningsmaterial		0	-1		-1	-1 425
Övriga externa kostnader		-8 795	-15 116	-37 338	-46 700	-62 580
Personalkostnader		-6 127	-6 627	-23 786	-26 424	-33 829
Avskrivningar och nedskrivningar av materiella och immateriella anläggningstillgångar		-2 803	-49 911	-8 463	-62 538	-252 294
Rörelseresultat		-16 696	-71 413	-67 276	-134 243	-355 397
Övriga ränteintäkter och liknande intäkter		1 004	25	3 322	234	1 460
Räntekostnader och liknande kostnader		-124	-295	-426	-2 592	-2 675
Finansiella poster - netto		880	-270	2 896	-2 359	-1 215
Resultat före skatt		-15 816	-71 683	-64 380	-136 602	-356 612
Skatt på periodens resultat		-	-	-	-	-
Periodens resultat		-15 816	-71 683	-64 380	-136 602	-356 612

Balansräkning, moderbolaget

Tkr	Not	2023-09-30	2022-09-30	2022-12-31
TILLGÅNGAR				
Anläggningstillgångar				
Immateriella anläggningstillgångar				
Balanserade utgifter för utvecklingsarbeten	2	153 672	342 550	158 408
Koncessioner, patent, licenser, varumärken samt liknande rättigheter		31 489	37 210	33 885
Materiella anläggningstillgångar				
Inventarier, verktyg och installationer		3 848	6 283	4 523
Pågående nyanläggningar och förskott avseende materiella anläggningstillgångar		121	648	121
Finansiella anläggningstillgångar				
Andelar i koncernföretag		-	-	-
Andra långfristiga värdepappersinnehav		301	301	301
Summa Anläggningstillgångar		189 431	386 992	197 238
Omsättningstillgångar				
Varulager mm				
Råvaror och förnödenheter	3	-	5 944	-
Varor under tillverkning		-	2 083	-
		0	8 027	0
Kortfristiga fordringar				
Kundfordringar		361	1 322	1 259
Övriga kortfristiga fordringar		1 339	1 762	2 328
Förutbetalda kostnader och upplupna intäkter		3 233	5 677	5 106
		4 933	8 761	8 693
Kortfristiga placeringar		79 641	161 841	133 046
Kassa och bank		4 166	2 400	9 467
Summa Omsättningstillgångar		88 740	181 029	151 206
SUMMA TILLGÅNGAR		278 171	568 021	348 444
EGET KAPITAL OCH SKULDER				
Eget kapital				
Bundet eget kapital				
Aktiekapital		53 804	53 804	53 804
Ej registrerat aktiekapital				
Reservfond		4 620	4 620	4 620
Fond för utvecklingsutgifter		19 449	20 927	20 557
		77 873	79 352	78 982
Fritt eget kapital				
Överkursfond		2 029 781	2 029 640	2 029 650
Balanserat resultat		-1 781 366	-1 426 231	-1 425 861
Periodens resultat		-64 380	-136 602	-356 612
		184 035	466 807	247 177
Summa Eget kapital¹		261 908	546 159	326 159
Kortfristiga skulder				
Leverantörsskulder		3 481	6 547	7 000
Övriga kortfristiga skulder		1 037	2 517	2 328
Upplupna kostnader och förutbetalda intäkter		11 745	12 798	12 956
Summa kortfristiga skulder		16 263	21 862	22 284
SUMMA EGET KAPITAL OCH SKULDER		278 171	568 021	348 444

Förändring i eget kapital, moderbolaget

Tkr	Bundet eget kapital			Fritt eget kapital		
	Aktiekapital	Reservfond	Fond för utvecklingsutgifter	Överkursfond	Balanserat resultat inkl årets resultat	Summa eget kapital
Ingående balans per den 1 januari 2022	44 837	4 620	25 394	1 906 141	-1 430 699	550 293
Periodens resultat	-	-	-	-	-136 602	-136 602
Återföring Fond för utvecklingsutgifter	-	-	-4 467	-	4 467	-
Personaloptioner	-	-	-	-1 792	-	-1 792
Emission	8 967	-	-	141 685	-	150 652
Emissionskostnader	-	-	-	-16 394	-	-16 394
Utgående balans per den 30 september 2022	53 804	4 620	20 927	2 029 640	-1 562 833	546 159
Ingående balans per den 1 januari 2022	44 837	4 620	25 394	1 906 141	-1 430 699	550 293
Periodens resultat	-	-	-	-	-356 612	-356 612
Återföring Fond för utvecklingsutgifter	-	-	-4 836	-	4 836	0
Personaloptioner	-	-	-	-1 782	-	-1 782
Emission	8 967	-	-	141 685	-	150 651
Emissionskostnader	-	-	-	-16 394	-	-16 394
Utgående balans per den 31 december 2022	53 804	4 620	20 558	2 029 650	-1 782 473	326 159
Ingående balans per den 1 januari 2023	53 804	4 620	20 558	2 029 650	-1 782 473	326 159
Årets resultat	-	-	-	-	-64 380	-64 380
Återföring Fond för utvecklingsutgifter	-	-	-1 108	-	1 108	-
Personaloptioner	-	-	-	131	-	131
Utgående balans per den 30 september 2023	53 804	4 620	19 450	2 029 781	-1 845 746	261 909

Not 1 Redovisningsprinciper mm

Denna delårsrapport i sammandrag för koncernen har upprättats i enlighet med IAS 34 Delårsrapportering samt tillämpliga bestämmelser i årsredovisningslagen.

Delårsrapporten för moderbolaget har upprättats i enlighet med årsredovisningslagens 9 kapitel, Delårsrapport.

Koncernens och moderbolagets redovisningsprinciper och beräkningsmetoder är oförändrade jämfört med de som beskrivs i årsredovisningen för räkenskapsåret 1 januari 2021 - 31 december 2022.

Inga nya eller reviderade IFRS standarder eller tolkningar av IFRIC har trätt i kraft sedan 1 januari 2023 som har haft någon effekt på Vivestos finansiella rapporter.

Redovisat värde på lånefordringar, övriga fordringar, likvida medel, leverantörsskulder och övriga skulder utgör en rimlig approximation av verkligt värde.

Koncernen har för närvarande endast ett rörelsesegment och redovisar därför ingen information per segment.

Not 2 Balanserade utgifter för utvecklingsarbeten

Vivesto har aktiverade utgifter för utvecklingsarbeten bestående av bolagets satsningar inom kliniska prövningar i fas III för produktkandidaterna Paclical/Apealea® och Paccal Vet. De ackumulerade tillgångarna per produktkandidat framgår nedan.

Tkr	2023-09-30	2022-09-30	2023-09-30
Paclical	44 264	233 142	291 391
Paclical Vet	109 408	109 408	109 408
Summa	153 672	342 550	400 799

Periodens avskrivningar uppgår till 3 155 tkr (20 754).

Not 3 Varulager

Tkr	2023-09-30	2022-09-30	2022-12-31
Värderat till anskaffningsvärde			
Råvaror och förnödenheter	-	5 944	-
Varor under tillverkning	-	2 083	-
Summa	-	8 027	-

Varor har kostnadsförts respektive skrivits ned enligt följande:

Tkr	2023 jan-sep	2022 jan-sep	2022 jan-dec
Kostnadsförda varor	-	886	886
Nedskrivna varor	-	993	9 360

Not 4 Transaktioner med närstående

Under perioden har det bokats kostnader i form av konsultarvode till personer i ledningen på 2 710 tkr (1 976). I övrigt har under kvartalet inga väsentliga transaktioner med närstående skett utöver ersättningar lämnade till styrelseledamöter och anställda.

Not 5 Riskfaktorer

Genom sin verksamhet utsätts koncernen för olika typer av risker. Genom att skapa medvetenhet om de risker som finns i verksamheten kan dessa begränsas, kontrolleras och hanteras samtidigt som affärsmöjligheter kan tillvaratas i syfte att öka intjäningen. Riskerna i Bolagets verksamhet redogörs för i årsredovisningen för räkenskapsåret 1 januari 2021 - 31 december 2022.

Styrelsen och tillförordnad VD för Vivesto AB försäkrar att denna delårsrapport ger en rättvisande översikt av moderbolagets och koncernens verksamhet, ställning och resultat samt beskriver väsentliga risker och osäkerhetsfaktorer som moderbolaget och de företag som ingår i koncernen står inför.

Uppsala den 16 november 2023

Peter Zonabend, styrelsens ordförande

Hege Hellström, styrelseledamot

Pål Ryfors, styrelseledamot

Roger Tell, styrelseledamot

Erik Kinnman, VD

Denna rapport innehåller framåtblickande uttalanden inklusive bland annat värderingar av immateriella tillgångar vilka baseras på bedömningar om framtida händelser. När ord som t.ex. "förutser", "tror", "beräknar", "förväntar", "avser", "planerar" och "projicerar" förekommer i denna rapport är avsikten att de skall utvisa framåtblickande uttalanden. Dessa uttalanden kan innefatta risker och osäkerheter beträffande t.ex. produktefterfrågan, marknadsacceptans, effekter av ekonomiska förhållanden, påverkan från konkurrerande produkter och prissättning, valutakurs-effekter samt andra risker. Dessa framåtblickande uttalanden avspeglar Vivesto-ledningens syn på framtida händelser vid den tidpunkt dessa uttalanden görs, men görs med förbehåll för olika risker och osäkerheter. Samtliga dessa framåtblickande uttalanden är baserade på Vivesto-ledningens uppskattningar och antaganden och bedöms vara rimliga, men är i sig osäkra och svåra att förutse. Faktiska utfall och erfarenheter kan avvika väsentligt från de framåtblickande uttalandena. Vivesto har inte någon avsikt, och åtar sig inte, att uppdatera dessa framåtblickande uttalanden.

Denna rapport har upprättats i både en svensk och en engelsk version. Vid variationer mellan de två ska den svenska versionen gälla.

Denna rapport har varit föremål för översiktlig granskning av bolagets revisorer.

Granskningsrapport
Vivesto AB (publ)
Org. nr 556332-6676

Inledning

Vi har utfört en översiktlig granskning av den finansiella delårsinformationen i sammandrag (delårsrapporten) för Vivesto AB (publ) per den 30 september 2023 och den niomånadersperiod som slutade per detta datum.

Det är styrelsen och verkställande direktören som har ansvaret för att upprätta och presentera denna delårsrapport i enlighet med IAS 34 och årsredovisningslagen. Vårt ansvar är att uttala en slutsats om denna delårsrapport grundad på vår översiktliga granskning.

Den översiktliga granskningens inriktning och omfattning

Vi har utfört vår översiktliga granskning i enlighet med International Standard on Review Engagements ISRE 2410 Översiktlig granskning av finansiell delårsinformation utförd av företagets valda revisor. En översiktlig granskning består av att göra förfrågningar, i första hand till personer som är ansvariga för finansiella frågor och redovisningsfrågor, att utföra analytisk granskning och att vidta andra översiktliga granskningsåtgärder. En översiktlig granskning har en annan inriktning och en betydligt mindre omfattning jämfört med den inriktning och omfattning som en revision enligt ISA och god revisions sed i övrigt har. De granskningsåtgärder som vidtas vid en översiktlig granskning gör det inte möjligt för oss att skaffa oss en sådan säkerhet att vi blir medvetna om alla viktiga omständigheter som skulle kunna ha blivit identifierade om en revision utförts. Den uttalade slutsatsen grundad på en översiktlig granskning har därför inte den säkerhet som en uttalad slutsats grundad på en revision har.

Slutsats

Grundat på vår översiktliga granskning har det inte kommit fram några omständigheter som ger oss anledning att anse att delårsrapporten inte, i allt väsentligt, är upprättad för koncernens del i enlighet med IAS 34 och årsredovisningslagen samt för moderbolagets del i enlighet med årsredovisningslagen.

Stockholm den 16 november 2023

KPMG AB

Henrik Lind
Auktoriserad revisor

BOLAGSINFORMATION

Vivesto AB (publ)
Organisationsnummer: 556332-6676
Säte: Stockholm

Kontakt

Vivesto AB
Vallongatan 1
752 28 Uppsala

Huvudkontor:
Vivesto AB
Gustav III:s Boulevard 46, 5tr
169 73 Solna

Tel: 018-50 54 40
Hemsida: www.vivesto.com
E-post: info@vivesto.com

Mer information

Erik Kinnman, VD
Tel: 018-50 54 40
E-post: IR@vivesto.com

Robert Maiorana, tf Chief Financial Officer
Tel: 018-50 54 40
E-post: IR@vivesto.com

Finansiell kalender

Bokslutskommuniké (januari-december 2023)	22 februari 2024
Publicering årsredovisning	Vecka 17
Årsstämma 2024	23 maj 2024
Delårsrapport kvartal 1 - jan-mar 2024	23 maj 2024
Delårsrapport kvartal 2 - apr-jun 2024	22 augusti 2024
Delårsrapport kvartal 3 - jul-sep 2024	21 november 2024
Bokslutskommuniké - jan-dec 2024	20 februari 2025

Om Vivesto AB

Vivesto är ett forsknings- och utvecklingsbolag som utvecklar nya behandlingsalternativ för patienter som lider av svårbehandlad cancer. Bolaget utvecklar projekt med potential att erbjuda nya behandlingsalternativ för cancerpatienter med stora medicinska behov. Vivesto har kapacitet och kompetens att utveckla läkemedel från tidig forskning till klinik. Utveckling i sen klinisk fas och kommersialisering avses ske genom partnerskap med andra läkemedelsbolag.

Vivestos längst utvecklade program Apealea® (paklitaxel micellar) har erhållit marknadsgodkännande i EU för behandling av vuxna patienter som lider av ett första återfall av platinumkänslig epitelial äggstockscancer, primär peritoneal cancer och äggledarcancer, i kombination med karboplatin. Därutöver utvecklar Vivesto cancerprogrammen Cantrixil och Docetaxel micellar, samt veterinär-onkologi-programmet Paccal Vet (paklitaxel micellar) som utvecklas för behandling av malignt melanom och hemangiosarkom i hundar.

Vivestos aktier handlas på Nasdaq Stockholm (ticker: VIVE). Besök www.vivesto.com för mer information om Vivesto.